

Схема системы "B5"

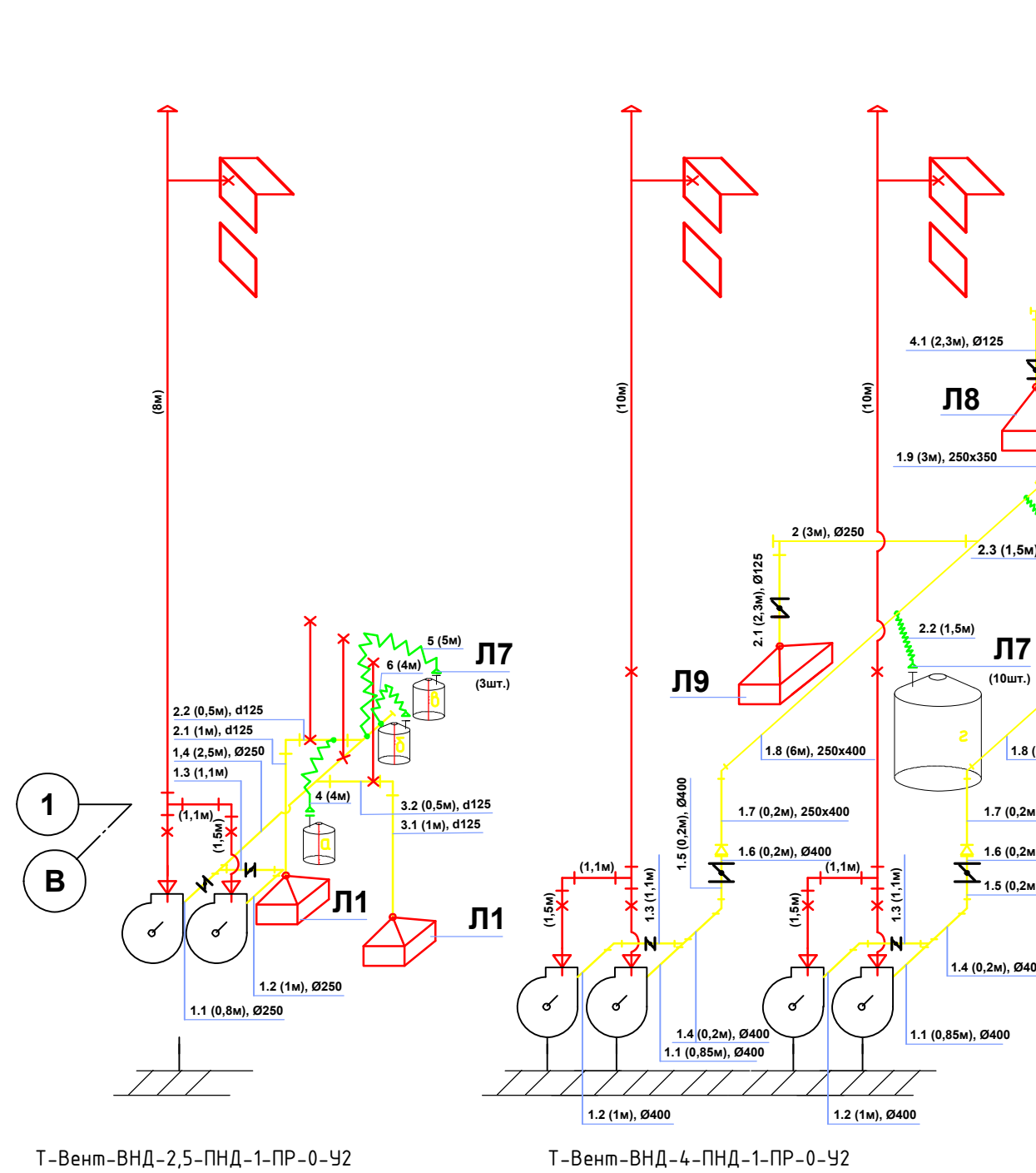


Схема системы "B6"

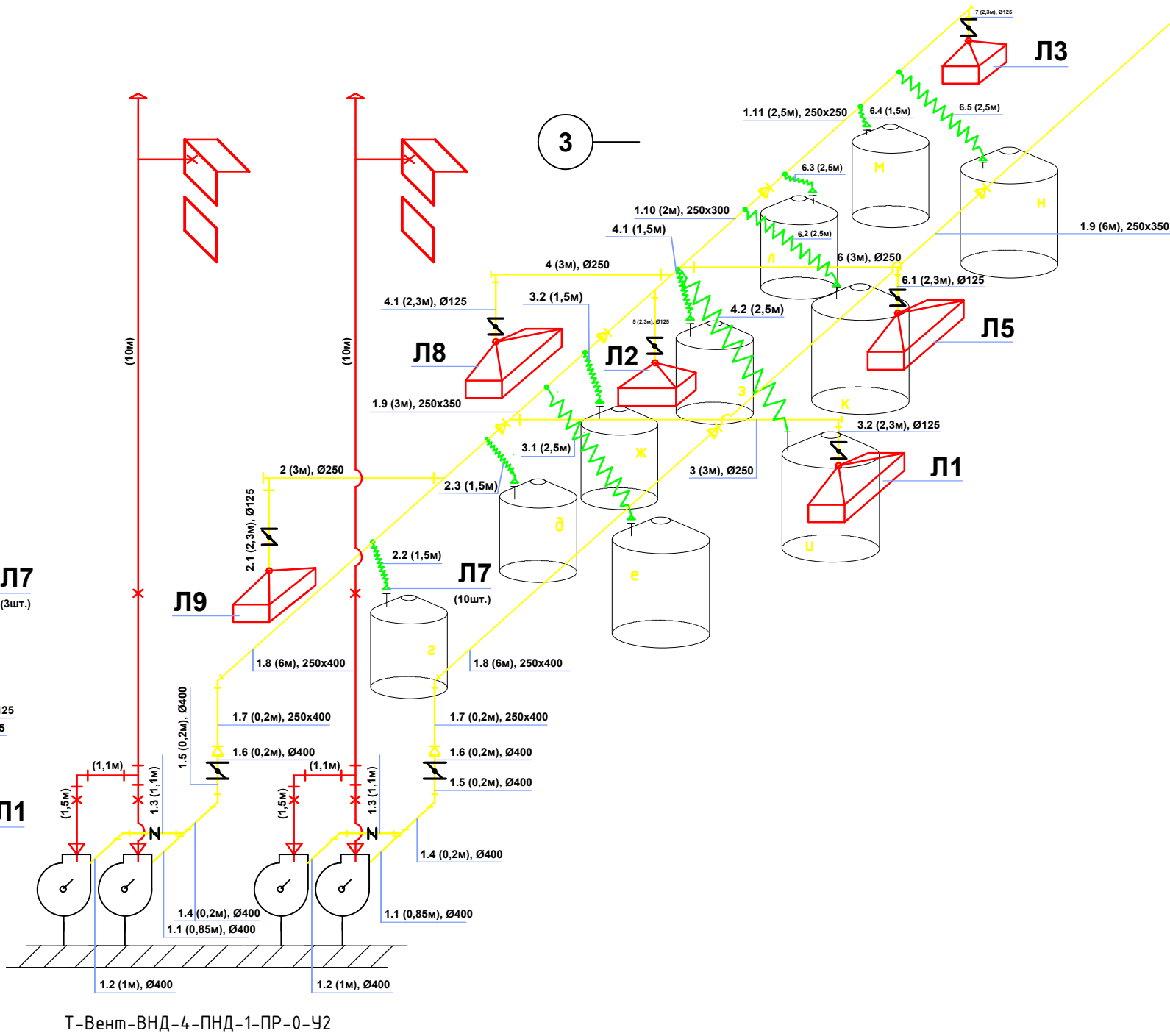
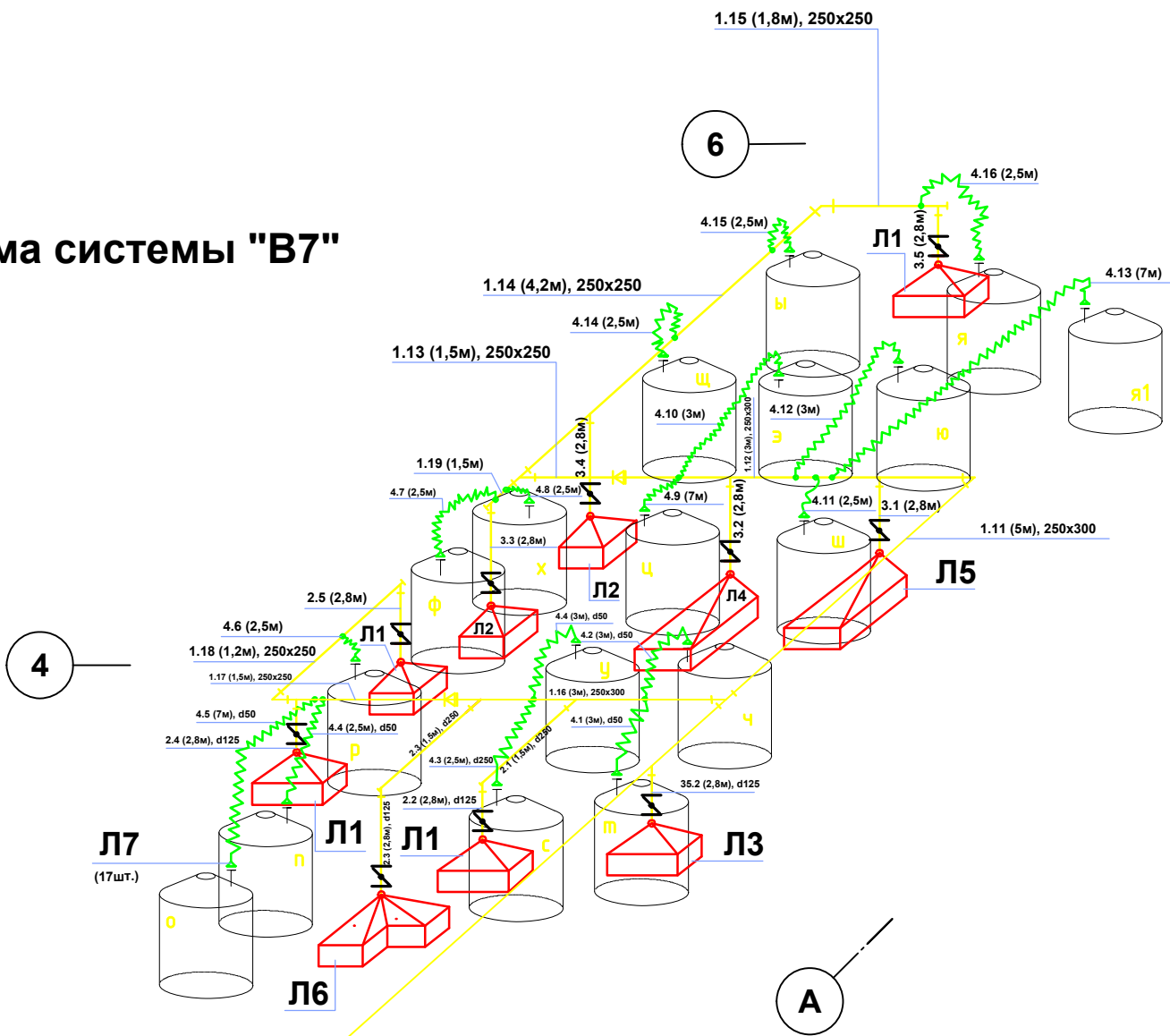


Схема системы "B7"



Условные обозначения:

Емкостное оборудование

- а Е06 (УУФ1,2)
- б Е010 (УУФ1,2)
- в аварийная
- г Е05,9/1
- д Е05,9/2
- е ЕП-1
- ж Е012/1
- з Е012/2
- и Е0-17/1
- к ЕП-2
- л Е014/1
- м Е014/2
- н Е0-17/2
- о Е013/1
- п Е013/2
- р Е04,8/1
- с Е015/1
- т Е018/1
- у Е015/2
- ф Е04,8/2
- х Е011/2
- ц ЕП-3
- ч Е018/2
- ш ЕБ-1
- щ Е011/1
- ы Е016/1
- э ЕП-4
- ю Е03/1а (резерв)
- я Е016/2
- я1 Е03/2а (резерв)

Л1 - Л7 - зонты

Примечания:

1. Спецификацию изделий и материалов см. черт 6005.040.000/2 ОВ. Лист 14.1-6
2. Воздуховоды крепить согласно серии 5,904-1 через каждые 2-3м. (опоры на схеме показаны условно).

6005.040.000/2 ОВ					
Техпереворужение существующих объектов водоподготовки с целью снижения сбросов загрязняющих веществ в окружающую среду на промплощадке АО "Камтэкс-Химпром"					
Изм.	Лист	№ докум.	Подп.	Дата	
Разраб.	Фаст				
Цех новой водоподготовки				Стадия	Лист
Оси 1-6				Р	14
Нач. ПКО	Фаст				
Аксонометрическая схема				АО "Камтэкс-Химпром"	
вентиляционных систем В5-В6				ПКО	
Утверд.	Сухинин				